

**Тема № 4**  
**Действия работников при аварии, катастрофе и пожаре**  
**на территории организации**

**ХИМИЧЕСКАЯ АВАРИЯ**



**ХИМИЧЕСКАЯ АВАРИЯ** - это нарушение технологических процессов на производстве, повреждение трубопроводов, емкостей, хранилищ, транспортных средств, приводящее к выбросу аварийных химически опасных веществ (АХОВ) в атмосферу в количествах, представляющих опасность для жизни и здоровья людей, функционирования биосферы. Крупными запасами АХОВ, главным образом хлора, аммиака, фосгена, синильной кислоты, сернистого ангидрида и других веществ, располагают химические, целлюлозно-бумажные и перерабатывающие комбинаты, заводы минеральных удобрений, черной и цветной металлургии, а также хладокомбинаты, пивзаводы, кондитерские фабрики, овощебазы и водопроводные станции. Опасность химической аварии для людей и животных заключается в нарушении нормальной жизнедеятельности организма и возможности отдаленных генетических последствий, а при определенных обстоятельствах — в летальном исходе при попадании АХОВ в организм через органы дыхания, кожу, слизистые оболочки, раны и вместе с пищей. Химическая авария может сопровождаться взрывами и пожарами.

**КАК ПОДГОТОВИТЬСЯ К ХИМИЧЕСКОЙ АВАРИИ**

Уточните, находится ли вблизи места Вашего проживания или работы химически опасный объект. Если да, то ознакомьтесь со свойствами, отличительными признаками и потенциальной опасностью АХОВ, имеющихся на данном объекте. Запомните характерные особенности сигнала оповещения населения об аварии "Внимание всем!" (вой сирен и прерывистые гудки предприятий), порядок действий при его получении, правила герметизации помещения, защиты продовольствия и воды. Изготовьте и храните в доступном месте ватно-марлевые повязки для себя и членов семьи, а также памятку по действиям населения при аварии на химически опасном объекте. При возможности приобретите противогазы с коробками, защищающими от соответствующих видов АХОВ.



**КАК ДЕЙСТВОВАТЬ ПРИ ХИМИЧЕСКОЙ АВАРИИ**

При сигнале "Внимание всем!" включите радиоприемник и телевизор для получения достоверной информации об аварии и рекомендуемых действиях.



Закройте окна, отключите электробытовые приборы и газ. Наденьте резиновые сапоги, плащ, возьмите документы, необходимые теплые вещи, 3-х суточный запас непортящихся продуктов, оповестите соседей и быстро, но без паники выходите из зоны возможного заражения перпендикулярно направлению ветра, на расстояние не менее 1,5 км от предыдущего места

пребывания. Для защиты органов дыхания используйте противогаз, а при его отсутствии - ватно-марлевую повязку или подручные изделия из ткани, смоченные в воде, 2-5%-ном растворе пищевой соды (для защиты от хлора), 2%-ном растворе лимонной или уксусной кислоты (для защиты от аммиака).

При невозможности покинуть зону заражения плотно закройте двери, окна, вентиляционные отверстия и дымоходы. Имеющиеся в них щели заклейте бумагой или скотчем. Не укрывайтесь на первых этажах зданий, в подвалах и полуподвалах. При авариях на железнодорожных и автомобильных магистралях, связанных с транспортировкой АХОВ, опасная зона устанавливается в радиусе 200 м от места аварии. Приближаться к этой зоне и входить в нее категорически запрещено.

### **КАК ДЕЙСТВОВАТЬ ПОСЛЕ ХИМИЧЕСКОЙ АВАРИИ**

При подозрении на поражение АХОВ исключите любые физические нагрузки, примите обильное питье (молоко, чай) и немедленно обратитесь к врачу. Вход в здания разрешается только после контрольной проверки содержания в них АХОВ.




Если Вы попали под непосредственное воздействие АХОВ, то при первой возможности примите душ. Зараженную одежду постирайте, а при невозможности стирки — выбросите. Проведите тщательную влажную уборку помещения. Воздержитесь от употребления водопроводной (колодезной) воды, фруктов и овощей из огорода, мяса скота и птицы, забитых после аварии, до официального

заклучения об их безопасности.

### **РАДИАЦИОННАЯ АВАРИЯ**

**РАДИАЦИОННАЯ АВАРИЯ** -это нарушение правил безопасной эксплуатации ядерно-энергетической установки, оборудования или устройства, при котором произошел выход радиоактивных продуктов или ионизирующего излучения за предусмотренные проектом пределы их безопасной эксплуатации, приводящий к облучению населения и загрязнению окружающей среды.



Основными поражающими факторами таких аварий являются радиационное воздействие и радиоактивное загрязнение. Аварии могут сопровождаться взрывами и пожарами.

Радиационное воздействие на человека заключается в нарушении жизненных функций различных органов (главным образом органов кроветворения, нервной системы, желудочно-кишечного тракта) и развитии лучевой болезни под влиянием ионизирующих излучений. Радиоактивное загрязнение вызывается воздействием альфа-, бета- и гамма- ионизирующих излучений и обуславливается выделением при аварии непрореагированных элементов и продуктов деления ядерной реакции (радиоактивный шлак, пыль, осколки ядерного продукта), а также образованием различных радиоактивных материалов и предметов (например, грунта) в результате их облучения


### КАК ПОДГОТОВИТЬСЯ К РАДИАЦИОННОЙ АВАРИИ



Уточните наличие вблизи вашего местоположения радиационно опасных объектов и получите возможно более подробную и достоверную информацию о них. Выясните в ближайшем территориальном управлении по делам ГОЧС способы и средства оповещения населения при аварии на интересующем Вас радиационно опасном объекте и убедитесь в исправности соответствующего оборудования.

Изучите инструкции о порядке Ваших действий в случае радиационной аварии. Создайте запасы необходимых средств, предназначенных для использования в случае аварии (герметизирующих материалов, йодных препаратов, продовольствия, воды и т.д.).

### КАК ДЕЙСТВОВАТЬ ПРИ ОПОВЕЩЕНИИ О РАДИАЦИОННОЙ АВАРИИ



Находясь на улице, немедленно защитите органы дыхания платком (шарфом) и поспешите укрыться в помещении. Оказавшись в укрытии, снимите верхнюю одежду и обувь, поместите их в пластиковый пакет и примите душ. Закройте окна и двери. Включите телевизор и радиоприемник

для получения дополнительной информации об аварии и указаний местных властей. Загерметизируйте вентиляционные отверстия, щели на окнах (дверях) и не подходите к ним без необходимости. Сделайте запас воды в герметичных емкостях. Открытые продукты заверните в полиэтиленовую пленку и поместите в холодильник (шкаф).



Для защиты органов дыхания используйте респиратор, ватно-марлевую повязку или подручные изделия из ткани, смоченные водой для повышения их фильтрующих



свойств. При получении указаний через СМИ проведите йодную профилактику, принимая в течение 7 дней по одной таблетке (0,125 г) йодистого калия, а для детей до 2-х лет — 1/4 часть таблетки (0,04 г). При отсутствии йодистого калия используйте йодистый раствор: три-пять капель 5% раствора йода на стакан воды, детям до 2-х лет — одну-две капли.

### КАК ДЕЙСТВОВАТЬ НА РАДИОАКТИВНО ЗАГРЯЗНЕННОЙ МЕСТНОСТИ

Для предупреждения или ослабления воздействия на организм радиоактивных веществ:

выходите из помещения только в случае необходимости и на короткое время, используя при этом респиратор, плащ, резиновые сапоги и перчатки;

на открытой местности не раздевайтесь, не садитесь на землю и не курите, исключите купание в открытых водоемах и сбор лесных ягод, грибов; территорию



возле дома периодически увлажняйте, а в помещении — ежедневно проводите тщательную влажную уборку с применением моющих средств; перед входом в помещение вымойте обувь, вытряхните и почистите влажной щеткой верхнюю одежду; воду употребляйте только из проверенных источников, а продукты питания — приобретенные в магазинах; тщательно мойте перед

едой руки и полощите рот 0,5%-м раствором питьевой соды.

Соблюдение этих рекомендаций поможет избежать лучевой болезни.

### **КАК ДЕЙСТВОВАТЬ ПРИ ЭВАКУАЦИИ**

Готовясь к эвакуации, приготовьте средства индивидуальной защиты, в том числе подручные (накидки, плащи из пленки, резиновые сапоги, перчатки), сложите в чемодан или рюкзак одежду и обувь по сезону, однодневный запас продуктов, нижнее белье, документы, деньги и другие необходимые вещи. Оберните чемодан (рюкзак) полиэтиленовой пленкой. Покидая при эвакуации квартиру, отключите все электро- и газовые приборы, вынесите в мусоросборник быстропортящиеся продукты, а на дверь прикрепите объявление "В квартире №\_\_ никого нет". При посадке на транспорт или формировании пешей колонны зарегистрируйтесь у представителя эвакукомиссии. Прибыв в безопасный район, примите душ и смените белье и обувь на незараженные.



### **ПОЖАРЫ И ВЗРЫВЫ**



Наиболее распространенными источниками возникновения чрезвычайных ситуаций техногенного характера являются пожары и взрывы, которые происходят: на промышленных объектах; на объектах добычи, хранения и переработки легковоспламеняющихся, горючих и взрывчатых веществ; на транспорте; в шахтах, горных выработках, метрополитенах; в зданиях и сооружениях жилого,

социально- бытового и культурного назначения.

**ПОЖАР**— это вышедший из под контроля процесс горения, уничтожающий материальные ценности и создающий угрозу жизни и здоровью людей. В России каждые 4-5 минут вспыхивает пожар и ежегодно погибает от пожаров около 12 тысяч человек.

Основными причинами пожара являются: неисправности в электрических сетях, нарушение технологического режима и мер пожарной безопасности (курение, разведение открытого огня, применение неисправного инструмента, эксплуатация неисправного оборудования и т.п.). Основными опасными факторами пожара являются тепловое излучение, высокая температура, отравляющее действие дыма

(продуктов сгорания: окиси углерода и др.) и снижение видимости при задымлении. Критическими значениями параметров для человека, при длительном воздействии указанных значений опасных факторов пожара, являются: температура — 70°C;

плотность теплового излучения - 1,26 кВт/м<sup>2</sup>; концентрация окиси углерода — 0,1% объема; видимость в зоне задымления — 6-12 м.

**ВЗРЫВ** — это горение, сопровождающееся освобождением большого количества энергии в ограниченном объеме за короткий промежуток времени. Взрыв приводит к образованию и распространению со сверхзвуковой скоростью взрывной ударной волны (с избыточным давлением более 5 кПа), оказывающей ударное механическое воздействие на окружающие предметы. Основными поражающими Факторами взрыва являются воздушная ударная волна и осколочные поля, образуемые летящими обломками различного рода объектов, технологического оборудования, взрывных устройств.

### **ПРЕДУПРЕДИТЕЛЬНЫЕ МЕРОПРИЯТИЯ**

В число предупредительных мероприятий могут быть включены мероприятия, направленные на устранение причин, которые могут вызвать пожар (взрыв), на ограничение (локализацию) распространения пожаров, создание условий для эвакуации людей и имущества при пожаре, своевременное обнаружение пожара и оповещение о нем, тушение пожара, поддержание сил ликвидации пожаров в постоянной готовности.

Соблюдение технологических режимов производства, содержание оборудования, особенно энергетических сетей, в исправном состоянии позволяет, в большинстве случаев, исключить причину возгорания.


Своевременное обнаружение пожара может достигаться оснащением производственных и бытовых помещений системами автоматической пожарной сигнализации или, в отдельных случаях, с помощью организационных мер. Первоначальное тушение пожара (до прибытия вызванных сил) успешно проводится на тех объектах, которые оснащены автоматическими установками тушения пожара.

### **КАК ДЕЙСТВОВАТЬ ПРИ ПОЖАРЕ И ВЗРЫВЕ**

При обнаружении возгорания реагируйте на пожар быстро, используя все доступные способы для тушения огня (песок, воду, огнетушители и т.д.). Если потушить огонь в кратчайшее время невозможно, вызовите пожарную охрану предприятия (при ее наличии) или города (по телефону 01).

При эвакуации горящие помещения и задымленные места проходите быстро, задержав дыхание, защитив нос и рот влажной плотной тканью. В сильно задымленном помещении передвигайтесь ползком или пригнувшись - в прилегающем к полу пространстве чистый воздух сохраняется дольше.

Отыскивая пострадавших, окликните их. Если на человеке загорелась одежда, помогите сбросить ее либо набросьте на горящего любое покрывало и плотно прижмите. Если доступ воздуха ограничен, горение быстро прекратится. Не давайте человеку с горящей одеждой бежать. Не подходите к взрывоопасным предметам и не трогайте их. При угрозе взрыва ложитесь на живот, защищая голову руками, дальше от окон, застекленных дверей, проходов, лестниц. Если произошел взрыв, примите меры к недопущению пожара и паники, окажите первую



медицинскую помощь пострадавшим. При повреждении здания пожаром или взрывом входите в него осторожно, убедившись в отсутствии значительных повреждений перекрытий, стен, линий электро-, газо-и водоснабжения, утечек газа, очагов пожара. Если Вы проживаете вблизи взрывопожароопасного объекта, будьте внимательны. Сирены и прерывистые гудки предприятий (транспортных средств) означают сигнал "Внимание всем!". Услышав его, немедленно включите громкоговоритель, радиоприемник или телевизор. Прослушайте информационное сообщение о чрезвычайной ситуации и действуйте согласно указаниям территориального Управления ГОЧС.